

Detrás de todo lo que hacemos estás tú.

2017

www.caf.com
@AgendaCAF

Somos un banco de desarrollo comprometido con mejorar la calidad de vida de todos los latinoamericanos. Nuestras acciones promueven el desarrollo sostenible y la integración de la región.

Ofrecemos asesoramiento y apoyo privado a los países accionistas. Además, generamos conocimiento para fortalecer las políticas públicas en América Latina y mejorar la calidad y el impacto de los proyectos que impulsamos.

PAÍSES ACCIONISTAS:

Argentina, Barbados, Bolivia, Brasil, Chile, Colombia, Costa Rica, Ecuador, España, Jamaica, México, Panamá, Paraguay, Perú, Portugal, República Dominicana, Trinidad y Tobago, Uruguay y Venezuela.

Nuestros productos y servicios llegan a toda América Latina en forma de:



Motivados por una visión integral del desarrollo, acompañamos a los países accionistas mediante las siguientes líneas de acción:

Promoción de una región más articulada y conectada física, económica y socialmente que mejore la dotación y la calidad de la infraestructura de transporte, energía, logística y comunicaciones de los países.

Promoción del acceso universal a servicios de calidad en educación, salud, agua y saneamiento, para contribuir a lograr una inclusión efectiva y a disminuir la inequidad en la región.

Impulso a la transformación productiva de las economías de la región a través de iniciativas que faciliten su inserción competitiva en los mercados globales, a la vez que promueva la inclusión social y la sostenibilidad ambiental de los países.

Fomento del desarrollo de economías bajas en carbono y resilientes a la variabilidad climática, priorizando la conservación y el uso eficiente de la energía, el agua, los bosques tropicales y demás recursos naturales de la región.

Financiamiento de proyectos de infraestructura energética sostenible y provisión de servicios de conocimiento sobre el sector, con énfasis en la integración energética regional, la eficiencia energética, la energía renovable y la innovación tecnológica.

Apoyo a las instituciones financieras de los países de la región para fortalecer los sectores productivos nacionales y promover la inclusión financiera, el acceso de las PyME a recursos financieros y la innovación empresarial.

Promoción del incremento de los niveles de ahorro a través del fortalecimiento y la profundización de los mercados financieros.

Apoyo al desarrollo de ciudades inclusivas, competitivas y sustentables, con énfasis en el mejoramiento de los asentamientos urbanos informales que permita a todos sus habitantes tener una mejor calidad de vida.

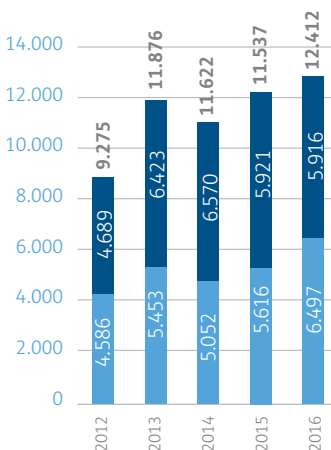
Impulso a la innovación social mediante la propuesta de modelos que contribuyan al desarrollo de soluciones útiles a problemas sociales de la región y generen oportunidades de inclusión de comunidades vulnerables.

Acompañamiento al desarrollo de la institucionalidad y el fortalecimiento de las entidades ejecutoras de operaciones en los países socios para contribuir a la eficiencia y transparencia de la gestión pública en la región.

OPERACIONES

APROBACIONES¹

(en millones de USD)

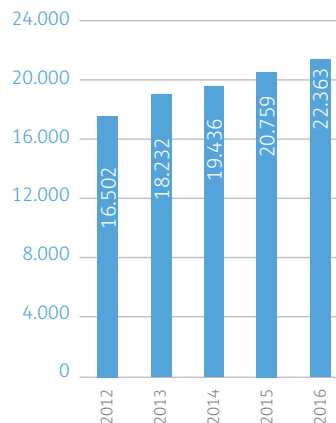


■ Soberano ■ No Soberano

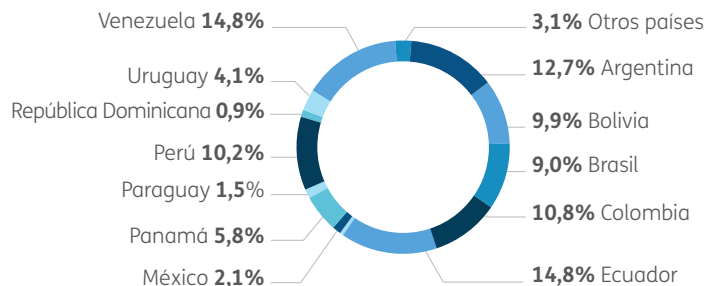
¹ No incluye movilización de recursos de terceros (sólo incluye tramos B)

CARTERA

(en millones de USD)



CARTERA POR PAÍS 2016



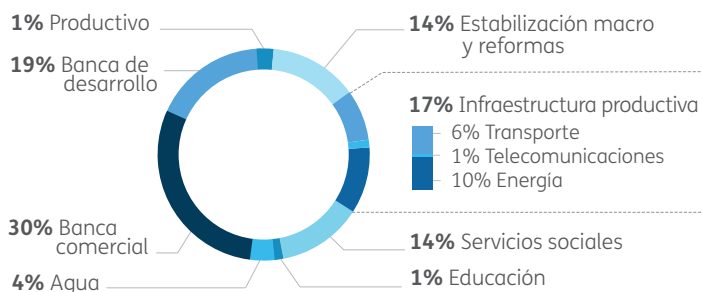
ESTADOS FINANCIEROS RESUMIDOS

(en millones de USD)

	2012	2013	2014	2015	2016
▶ Activos	24.604	27.418	30.495	32.470	35.668
▶ Activos líquidos	7.186	8.305	10.148	10.781	11.989
▶ Cartera directa ²	16.502	18.232	19.436	20.759	22.363
▶ Otros activos netos	916	881	911	930	1.316
▶ Pasivos	17.739	19.601	21.731	22.946	25.195
▶ Bonos	9.743	11.192	13.860	15.029	17.145
▶ Corto plazo	6.297	6.200	5.550	5.290	5.212
▶ Préstamos mediano/largo plazo	1.391	1.629	1.515	1.463	1.422
▶ Otros pasivos netos	308	580	806	1.164	1.416
▶ Patrimonio	6.865	7.817	8.763	9.524	10.474
▶ Ingresos	529	524	593	638	865
▶ Intereses	520	508	570	621	813
▶ Otros	9	16	23	17	52
▶ Gastos	369	319	456	503	661
▶ Intereses	282	297	310	345	471
▶ Administrativos	91	104	117	125	141
▶ Previsiones por cartera y otros	-5	-83	22	19	38
▶ Otros	1	1	7	14	11
▶ Utilidad operativa	160	205	137	135	204

² Incluye la cartera de préstamos e inversiones de capital.

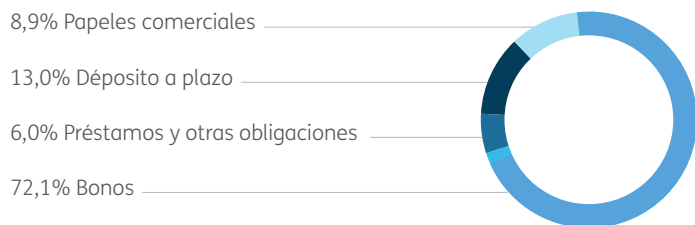
APROBACIONES POR SECTOR ECONÓMICO 2016



FINANCIAMIENTO

La estrategia de financiamiento de CAF se basa en la diversificación de fuentes y plazos, la mitigación de riesgos asociados con las tasas de interés y las monedas, y la obtención de tasas competitivas, que permitan una intermediación eficaz de los recursos financieros.

FUENTES DE FINANCIAMIENTO 31/12/2016



Desde 1993, CAF ha realizado 162 emisiones de bonos por un monto superior a los USD 30.000 millones en los más importantes mercados internacionales de capital de Estados Unidos, Europa, Asia, Oceanía y diversos países de América Latina.

CAF mantiene también presencia constante en los mercados de capital a corto plazo, a través de los programas de papeles comerciales en Estados Unidos (USD 2.000 millones) y Europa (USD 3.000 millones).

CALIFICACIONES DE RIESGO

Largo plazo Corto plazo Perspectiva

Agencia	Largo plazo	Corto plazo	Perspectiva
Fitch Ratings	AA-	F1+	Estable
Japan Credit Rating Agency	AA	-	Estable
Moody's Investors Service	Aa3	P-1	Estable
Standard & Poor's	AA-	A-1+	Estable

CAF se encuentra entre los emisores latinoamericanos con las mejores calificaciones de crédito gracias a los siguientes factores:

- ▶ Fuerte capitalización
- ▶ Excelente calidad de activos
- ▶ Alto nivel de liquidez
- ▶ Rentabilidad y crecimiento sostenido
- ▶ Tratamiento de acreedor preferencial
- ▶ Apoyo continuo de sus accionistas
- ▶ Amplia base de inversionistas

COMPOSICIÓN DEL CAPITAL 2016

(en millones de USD)

Capital autorizado	15.000
Capital suscrito	4.784
Capital pagado más superávit	7.674
Patrimonio ³	10.474

³ Capital suscrito y pagado, Superávit de capital, Reservas y Utilidades retenidas.