

# ACCIÓN CAF

**SOMOS UN BANCO DE DESARROLLO COMPROMETIDO CON MEJORAR LA CALIDAD DE VIDA DE TODOS LOS LATINOAMERICANOS. NUESTRAS ACCIONES PROMUEVEN EL DESARROLLO SOSTENIBLE Y LA INTEGRACIÓN DE LA REGIÓN.**

Ofrecemos asesoramiento y apoyo financiero a los sectores público y privado de nuestros países accionistas. Además, generamos conocimiento para fortalecer las políticas públicas en América Latina y mejorar la calidad y el impacto de los proyectos que impulsamos.



## Aportes al desarrollo 2020

CAF realiza una medición de los indicadores de aportes al desarrollo de las operaciones de crédito aprobadas durante el año, específicamente de los programas y proyectos de inversión, los préstamos corporativos y las inversiones patrimoniales. Estos son algunos de los más destacados de 2020.

**39.931**

pymes beneficiadas por operaciones a través de intermediarios

**198.848**

viajeros en modos de transporte sostenible nuevos o mejorados

**1.162.287**

beneficiarios por mejoras en su hábitat

**198.520**

personas beneficiadas por una conexión nueva o mejorada de agua potable y/o alcantarillado

**200**

unidades de infraestructura educativa construida o rehabilitada

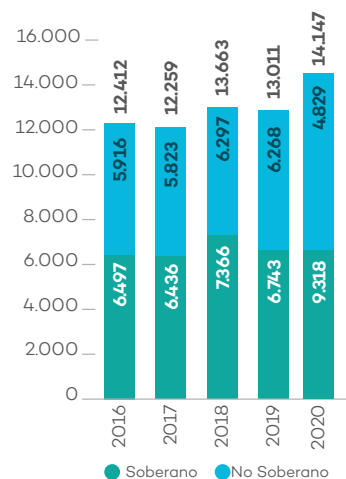
**4.390.537**

personas beneficiadas por una nueva infraestructura de telecomunicaciones

# Operaciones

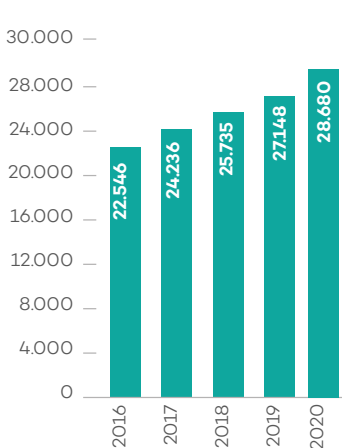
## Aprobaciones

(en millones de USD)



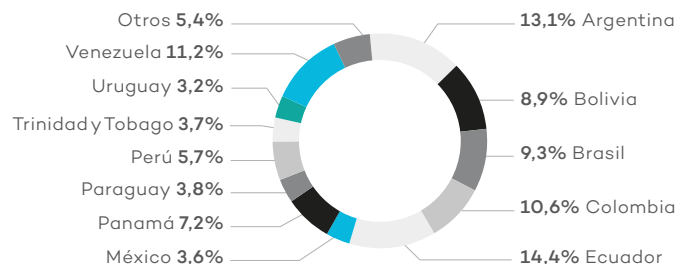
## Cartera consolidada<sup>1</sup>

(en millones de USD)



<sup>1</sup> Incluye las carteras de préstamos, inversiones de capital, avales y garantías.

## Cartera consolidada por país 2020



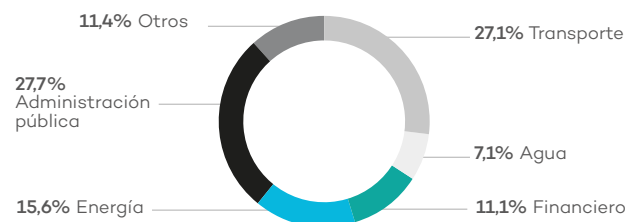
## Estados financieros resumidos

(en millones de USD)

	2016	2017	2018	2019	2020
<b>Activos</b>	<b>35.669</b>	<b>38.112</b>	<b>40.014</b>	<b>42.294</b>	<b>46.846</b>
Activos líquidos	11.989	12.712	13.035	13.876	14.721
Cartera directa <sup>2</sup>	22.363	24.061	25.571	26.984	28.550
Otros activos netos	1.316	1.339	1.408	1.433	3.574
<b>Pasivos</b>	<b>25.195</b>	<b>26.990</b>	<b>28.151</b>	<b>29.497</b>	<b>33.851</b>
Bonos	17.145	19.719	21.620	23.161	24.882
Corto plazo	5.212	4.721	3.852	3.581	4.936
Préstamos mediano/largo plazo	1.422	1.417	1.284	1.390	1.672
Otros pasivos netos	1.416	1.133	1.395	1.364	2.360
<b>Patrimonio</b>	<b>10.474</b>	<b>11.122</b>	<b>11.863</b>	<b>12.797</b>	<b>12.995</b>
<b>Ingresos</b>	<b>865</b>	<b>1.018</b>	<b>1.340</b>	<b>1.629</b>	<b>1.099</b>
Intereses	813	1.002	1.310	1.612	1.081
Otros	52	16	30	18	18
<b>Gastos</b>	<b>661</b>	<b>854</b>	<b>1.029</b>	<b>1.169</b>	<b>785</b>
Intereses	471	622	831	951	595
Administrativos	141	150	158	155	149
Previsiones por cartera y otros	38	70	13	52	3
Otros	11	12	27	11	38
<b>Utilidad operativa</b>	<b>204</b>	<b>164</b>	<b>311</b>	<b>460</b>	<b>314</b>

<sup>2</sup> Incluye la cartera de préstamos e inversiones de capital.

## Cartera de préstamos e inversiones por sector económico 2020

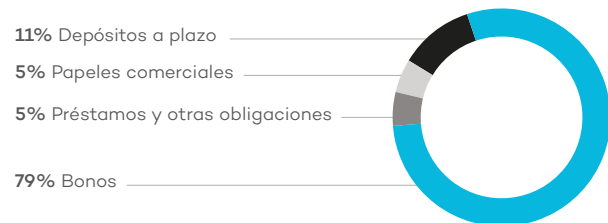


# Financiamiento

La estrategia de financiamiento de CAF se basa en la diversificación de fuentes y plazos, la mitigación de riesgos asociados con las tasas de interés y las monedas, y la obtención de tasas competitivas, que permitan una intermediación eficaz de los recursos financieros.

## Fuentes de financiamiento

31/12/2020



Desde 1993, CAF ha realizado más de 200 emisiones de bonos por un monto superior a los USD 48.000 millones en los más importantes mercados internacionales de capital de Estados Unidos, Europa, Asia, Oceanía y diversos países de América Latina.

CAF mantiene también presencia constante en los mercados de capital a corto plazo, a través de los programas de papeles comerciales en Estados Unidos (USD 3.000 millones) y Europa (USD 3.000 millones).

## Calificaciones de riesgo

	Largo plazo	Corto plazo	Perspectiva
Fitch Ratings	A+	F1+	Estable
Japan Credit Rating Agency	AA	-	Estable
Moody's Investors Service	Aa3	P-1	Estable
Standard & Poor's	A+	A-1	Estable

CAF se encuentra entre los emisores latinoamericanos con las mejores calificaciones de crédito gracias a los siguientes factores:

- Fuerte capitalización
- Excelente calidad de activos
- Alto nivel de liquidez
- Rentabilidad y crecimiento sostenido
- Tratamiento de acreedor preferencial
- Apoyo continuo de sus accionistas
- Amplia base de inversionistas

## Composición del capital 2020

(en millones de USD)

Capital autorizado	15.000
Capital suscrito	5.366
Capital pagado más superávit	9.328
Patrimonio <sup>3</sup>	12.995

<sup>3</sup> Capital suscrito y pagado, Superávit de capital, Reservas y Utilidades retenidas.