

ACCIÓN CAF

SOMOS UN BANCO DE DESARROLLO COMPROMETIDO CON MEJORAR LA CALIDAD DE VIDA DE TODOS LOS LATINOAMERICANOS Y CARIBEÑOS. NUESTRAS ACCIONES PROMUEVEN EL DESARROLLO SOSTENIBLE Y LA INTEGRACIÓN REGIONAL. APUNTAMOS A CONVERTIRNOS EN EL BANCO VERDE Y DE LA REACTIVACIÓN ECONÓMICA DE LA REGIÓN.

Ofrecemos asesoramiento y apoyo financiero a los sectores público y privado de nuestros países accionistas. Además, generamos conocimiento para fortalecer las políticas públicas en América Latina y el Caribe y mejorar la calidad y el impacto de los proyectos que impulsamos.

Aportes al desarrollo 2021

CAF realiza una medición de los indicadores de aportes al desarrollo de las operaciones de crédito aprobadas durante el año, específicamente de los programas y proyectos de inversión, los préstamos corporativos y las inversiones patrimoniales. Estos son algunos de los más destacados de 2021.

1,1

Millones de personas que viajan en modos de transporte sostenibles nuevos o mejorados.

2,8

Millones de personas beneficiadas por una conexión nueva o mejorada de agua potable y/o alcantarillado.

30

Millones de personas beneficiadas por una nueva infraestructura de telecomunicaciones.

304.060

Estudiantes beneficiados por proyectos de educación.

30.000

Beneficiados por infraestructura de irrigación nueva y/o rehabilitada en áreas rurales vulnerables.

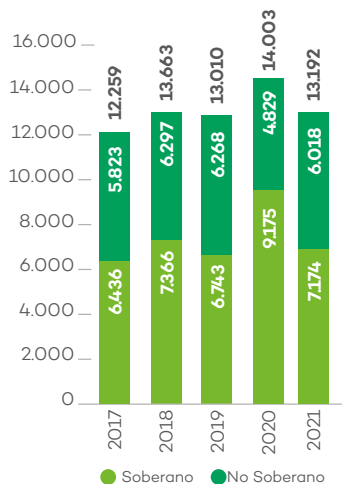
20%

De las aprobaciones totales de CAF corresponden a financiamiento verde.

Operaciones

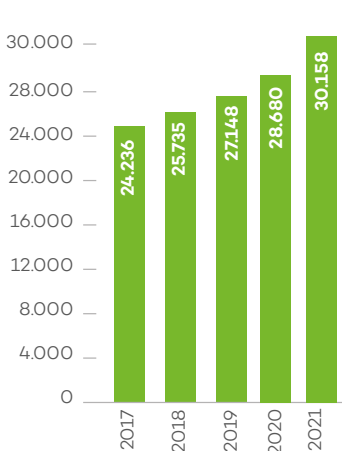
Aprobaciones

(en millones de USD)



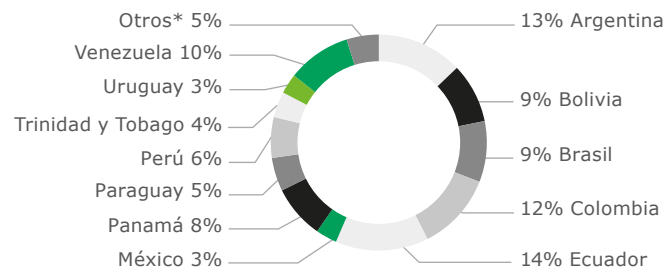
Cartera consolidada¹

(en millones de USD)



¹ Incluye las carteras de préstamos, inversiones de capital, avales y garantías.

Cartera consolidada por país 2021



* Incluye Barbados, Costa Rica, Chile, España, Portugal, República Dominicana y Multinacional.

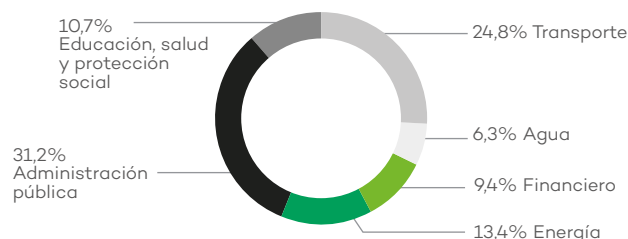
Estados financieros resumidos

(en millones de USD)

	2017	2018	2019	2020	2021
Activos	38.112	40.014	42.294	46.846	47.592
Activos líquidos	12.712	13.035	13.876	14.721	16.118
Cartera directa ²	24.061	25.571	26.984	28.550	30.029
Otros activos netos	1.339	1.408	1.433	3.574	1.446
Pasivos	26.990	28.151	29.497	33.851	34.293
Bonos	19.719	21.620	23.161	24.882	24.261
Corto plazo	4.721	3.852	3.581	4.936	6.816
Préstamos mediano/largo plazo	1.417	1.284	1.390	1.672	1.772
Otros pasivos netos	1.133	1.395	1.364	2.360	1.444
Patrimonio	11.122	11.863	12.797	12.995	13.300
Ingresos	1.018	1.340	1.629	1.099	711
Intereses	1.002	1.310	1.612	1.081	672
Otros	16	30	18	18	39
Gastos	854	1.029	1.169	785	573
Intereses	622	831	951	595	371
Administrativos	150	158	155	149	157
Previsiones por cartera y otros	70	13	52	3	30
Otros	12	27	11	38	14
Utilidad operativa	164	311	460	314	138

² Incluye la cartera de préstamos e inversiones de capital.

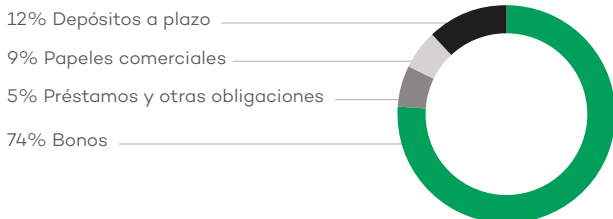
Cartera consolidada por sector económico 2021



Financiamiento

La estrategia de financiamiento de CAF se basa en la diversificación de fuentes y plazos, la mitigación de riesgos asociados con las tasas de interés y las monedas, y la obtención de tasas competitivas, que permitan una intermediación eficaz de los recursos financieros.

Fuentes de financiamiento 31/12/2021



Desde 1993, CAF ha realizado más de 250 emisiones de bonos por un monto superior a los USD 50.000 millones en los más importantes mercados internacionales de capital de Estados Unidos, Europa, Asia, Oceanía y diversos países de América Latina.

CAF mantiene también presencia constante en los mercados de capital a corto plazo, a través de los programas de papeles comerciales en Estados Unidos (USD 3.000 millones) y Europa (USD 3.000 millones).

Calificaciones de riesgo

	Largo plazo	Corto plazo	Perspectiva
Fitch Ratings	A+	F1+	Positiva
Japan Credit Rating Agency	AA	-	Estable
Moody's Investors Service	Aa3	P-1	Estable
Standard & Poor's	A+	A-1	Positiva

CAF se encuentra entre los emisores latinoamericanos con las mejores calificaciones de crédito gracias a los siguientes factores:

- Fuerte capitalización
- Excelente calidad de activos
- Alto nivel de liquidez
- Rentabilidad y crecimiento sostenido
- Tratamiento de acreedor preferencial
- Apoyo continuo de sus accionistas
- Amplia base de inversionistas

Composición del capital 2021

(en millones de USD)

Capital autorizado	15.000
Capital suscrito y pagado	5.436
Capital pagado más superávit	9.528
Patrimonio ³	13.300

³ Capital suscrito y pagado, Superávit de capital, Reservas y Utilidades retenidas.